


# ИНДЕКС НА ПЕРЦЕПЦИЈА НА КОРУПЦИЈАТА (ИПК) во 2011 година на Transparency International

01.12.2011

Скопје, Македонија

*“Оваа година бевме сведоци на транспаренти испишани со “корупција“ од страна на учесници во протести, без разлика дали се богати или сиромашни. Без разлика дали Европа е во должничка криза или пак Арапскиот свет почнува со нова политичка ера, лидерите мораат да ги послушаат барањата за подобра власт“*

VERY CLEAN

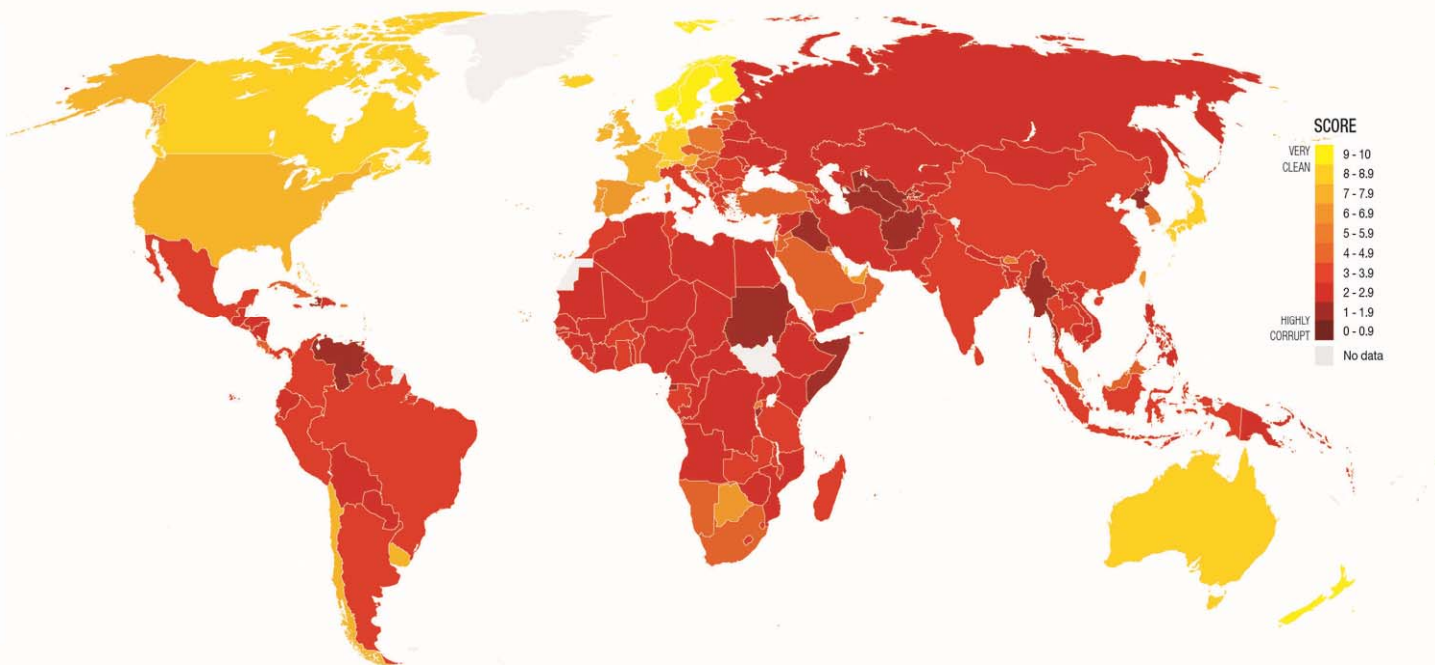


Хјуџит Лабел, Претседател на Transparency International

HIGHLY CORRUPT

# CORRUPTION PERCEPTIONS INDEX 2011

THE PERCEIVED LEVELS OF PUBLIC-SECTOR CORRUPTION IN 183 COUNTRIES/TERRITORIES AROUND THE WORLD



RANK	COUNTRY/TERRITORY	SCORE
1	New Zealand	9.5
2	Denmark	9.4
2	Finland	9.4
4	Sweden	9.3
5	Singapore	9.2
6	Norway	9.0
7	Netherlands	8.9
8	Australia	8.8
8	Switzerland	8.8
10	Canada	8.7
11	Luxembourg	8.5
12	Hong Kong	8.4
13	Iceland	8.3
14	Germany	8.0
14	Japan	8.0
16	Austria	7.8
16	Barbados	7.8
16	United Kingdom	7.8
19	Belgium	7.5
19	Ireland	7.5
21	Bahamas	7.3
22	Chile	7.2
22	Qatar	7.2
24	United States	7.1

25	France	7.0
25	Saint Lucia	7.0
25	Uruguay	7.0
28	United Arab Emirates	6.8
29	Estonia	6.4
30	Cyprus	6.3
31	Spain	6.2
32	Botswana	6.1
32	Portugal	6.1
32	Taiwan	6.1
35	Slovenia	5.9
36	Israel	5.8
36	Saint Vincent and the Grenadines	5.8
38	Bhutan	5.7
39	Malta	5.6
39	Puerto Rico	5.6
41	Cape Verde	5.5
41	Poland	5.5
43	Korea (South)	5.4
44	Brunei	5.2
44	Dominica	5.2
46	Bahrain	5.1
46	Macau	5.1

RANK	COUNTRY/TERRITORY	SCORE
46	Mauritius	5.1
49	Rwanda	5.0
50	Costa Rica	4.8
50	Lithuania	4.8
50	Oman	4.8
50	Seychelles	4.8
54	Hungary	4.6
54	Kuwait	4.6
56	Jordan	4.5
57	Czech Republic	4.4
57	Namibia	4.4
57	Saudi Arabia	4.4
60	Malaysia	4.3
61	Cuba	4.2
61	Latvia	4.2
61	Turkey	4.2
64	Georgia	4.1
64	South Africa	4.1
66	Croatia	4.0
66	Montenegro	4.0
66	Slovakia	4.0
69	Ghana	3.9
69	Italy	3.9
69	FYR Macedonia	3.9

69	Samoa	3.9
73	Brazil	3.8
73	Tunisia	3.8
75	China	3.6
75	Romania	3.6
77	Gambia	3.5
77	Lesotho	3.5
77	Vanuatu	3.5
80	Colombia	3.4
80	El Salvador	3.4
80	Nigeria	3.4
80	Morocco	3.4
80	Peru	3.4
80	Thailand	3.4
86	Bulgaria	3.3
86	Jamaica	3.3
86	Panama	3.3
86	Serbia	3.3
86	Sri Lanka	3.3
91	Bosnia and Herzegovina	3.2
91	Liberia	3.2
91	Trinidad and Tobago	3.2
91	Zambia	3.2
95	Albania	3.1

RANK	COUNTRY/TERRITORY	SCORE
95	India	3.1
95	Kiribati	3.1
95	Swaziland	3.1
95	Tonga	3.1
100	Argentina	3.0
100	Benin	3.0
100	Burkina Faso	3.0
100	Djibouti	3.0
100	Jordan	3.0
100	Indonesia	3.0
100	Madagascar	3.0
100	Malawi	3.0
100	Mexico	3.0
100	Sao Tome and Principe	3.0
100	Suriname	3.0
100	Tanzania	3.0
112	Algeria	2.9
112	Egypt	2.9
112	Kosovo	2.9
112	Moldova	2.9
112	Senegal	2.9
112	Vietnam	2.9
118	Bolivia	2.8
118	Mali	2.8


120	Bangladesh	2.7
120	Ecuador	2.7
120	Ethiopia	2.7
120	Guatemala	2.7
120	Iran	2.7
120	Kazakhstan	2.7
120	Mongolia	2.7
120	Mozambique	2.7
120	Solomon Islands	2.7
129	Armenia	2.6
129	Dominican Republic	2.6
129	Honduras	2.6
129	Philippines	2.6
129	Syria	2.6
134	Cameroon	2.5
134	Eritrea	2.5
134	Guayana	2.5
134	Lebanon	2.5
134	Maldives	2.5
134	Nicaragua	2.5
134	Niger	2.5
134	Pakistan	2.5
134	Sierra Leone	2.5
143	Azerbaijan	2.4

RANK	COUNTRY/TERRITORY	SCORE
143	Belarus	2.4
143	Comoros	2.4
143	Mauritania	2.4
143	Nigeria	2.4
143	Russia	2.4
143	Timor-Leste	2.4
143	Togo	2.4
143	Uganda	2.4
152	Tajikistan	2.3
152	Ukraine	2.3
154	Central African Republic	2.2
154	Congo Republic	2.2
154	Côte d'Ivoire	2.2
154	Guinea-Bissau	2.2
154	Kenya	2.2
154	Laos	2.2
154	Nepal	2.2
154	Papua New Guinea	2.2
154	Paraguay	2.2
154	Zimbabwe	2.2
164	Cambodia	2.1
164	Guinea	2.1
164	Kyrgyzstan	2.1
164	Yemen	2.1

168	Angola	2.0
168	Chad	2.0
168	Democratic Republic of the Congo	2.0
168	Libya	2.0
172	Burundi	1.9
172	Equatorial Guinea	1.9
172	Venezuela	1.9
175	Haiti	1.8
175	Iraq	1.8
177	Sudan	1.6
177	Turkmenistan	1.6
177	Uzbekistan	1.6
180	Afghanistan	1.5
180	Myanmar	1.5
182	Korea (North)	1.0
182	Somalia	1.0

# CORRUPTION PERCEPTIONS INDEX 2011

NUMBER OF COUNTRIES ACCORDING TO THEIR PERCEIVED LEVELS OF PUBLIC SECTOR CORRUPTION




## BEST

NEW ZEALAND  
DENMARK  
FINLAND

## WORST

AFGHANISTAN  
MYANMAR  
NORTH KOREA  
SOMALIA




## Што е ИПК 2011?

Агрегатен показател кој:

-го мери степенот во кој корупцијата е перцепирана дека постои помеѓу функционерите и политичарите во 183 земји и територии низ светот.

-се фокусира на перцепцијата, а не на статистички податоци

-се базира на 17 различни истражувања и проценките на земјите, направени од 13 угледни институции со искусни набљудувачи, како бизнисмени, аналитичари и локални експерти.




## Цели

Да се создаде јавна свест за корупцијата - и да се создаде клима за промени.

Да понуди слика на ставовите на бизнисмените и експертите кои донесуваат одлуки за трговија и инвестиции.

Да се стимулираат научни истражувања и дополнителни дијагностички анализа на причините и последиците на корупцијата, како на меѓународно така и на национално ниво.



## Методолија на ИПК


-ИПК е истражување од истражувања – композитен индекс.

-17 истражувања од 13 институции

-Сите извори на истражувања ги проценуваат степените на корупцијата во јавниот сектор, некои од изворите даваат и подетални податоци

-Државите се оценети со скала од 10 (многу чиста) до 0 (многу корумпирана )

-Минимум 3 истражувања по земја



## Извори



A world map is shown in the background, color-coded by a corruption index. The scale ranges from 9.0 (Very Clean) in light yellow to 0.0 (Highly Corrupt) in dark red. The map shows that countries like Australia and New Zealand are in the highest category (9.0), while many countries in Africa, Asia, and South America are in the lower categories (0.0 to 5.0).

**African Development Bank Governance Ratings 2010**  
**Asian Development Bank Country Performance Assessment 2010**  
**Bertelsmann Foundation Sustainable Governance Indicators**  
**Bertelsmann Foundation Transformation Index**  
**Economist Intelligence Unit Country Risk Assessment**  
**Freedom House Nations In Transit**  
**Global Insight Country Risk Ratings**  
**IMD World Competitiveness Year Book 2010**  
**IMD World Competitiveness Yearbook 2011**  
**Political and Economic Risk Consultancy Asian Intelligence 2010**  
**Political and Economic Risk Consultancy Asian Intelligence 2011**  
**Political Risk Services International Country Risk Guide**  
**Transparency International Bribe Payers Survey**  
**World Bank - Country Performance and Institutional Assessment**  
**World Economic Forum Executive Opinion Survey (EOS) 2010**  
**World Economic Forum Executive Opinion Survey (EOS) 2011**  
**World Justice Project Rule of Law Index**

## Покриеност на земји

- ИПК 2011 покрива 183 земји (5 повеќе од 2010).
- Мала промена во покриеноста на земји резултираше од индивидуалните извори, така да:
- оваа година се додадени Бахами, Северна Кореа, Ст. Лучија, Ст. Винсент и Гренадини и Суринам



## ИПК за Република Македонија

Година	Позиција	Поени	Број истражувања
<b>2011</b>	<b>69</b>	<b>3,9</b>	<b>6</b>
2010	62	4,1	5
2009	71	3,8	6
2008	72	3,6	6
2007	84	3,3	6
2006	105	2,7	6
2005	103	2,7	7
2004	97	2,7	7
2003	106	2,3	5
2002	/	/	/
2001	/	/	/
2000	/	/	/
1999	63	3,3	5

VERY CLEAN

9,0 - 10

8,0 - 8,9

7,0 - 7,9

6,0 - 6,9

5,0 - 5,9

4,0 - 4,9

3,0 - 3,9

2,0 - 2,9

1,0 - 1,9

0 - 0,9

No Data

HIGHLY CORRUPT

Country Rank	Country	2011 CPI	Survey Used	Surveys					
69	Republic of Macedonia	3,9	6	BF_TI	EIU_CRR	FH_NIT	GI_CRR	WEF_2010	WEF_2011

# РЕГИОНАЛНИ РАНГИРАЊА: ИСТОЧНА ЕВРОПА И ЦЕНТРАЛНА АЗИЈА



RANK	REGION	COUNTRY / TERRITORY	SCORE
61	1	Turkey	4.2
64	2	Georgia	4.1
66	3	Croatia	4.0
66	3	Montenegro	4.0
69	5	Macedonia	3.9
86	6	Serbia	3.3
91	7	Bosnia and Herzegovina	3.2
95	8	Albania	3.1
112	9	Kosovo	2.9
112	9	Moldova	2.9
120	11	Kazakhstan	2.7
129	12	Armenia	2.6
143	13	Azerbaijan	2.4
143	13	Belarus	2.4
143	13	Russia	2.4
152	16	Tajikistan	2.3
152	16	Ukraine	2.3
164	18	Kyrgyzstan	2.1
177	19	Turkmenistan	1.6
177	19	Uzbekistan	1.6

# Резултати на ИПК за 2011 година

## Земји кои се најмалку корумпирани

Ниво	Земја	Оцена	Истражувања
1	Нов Зеланд	9.5	9
2	Данска	9.4	8
2	Финска	9.4	8
4	Шведска	9.3	9
5	Сингапур	9.2	12

## Земји кои се најмногу корумпирани

Ниво	Земја	Оцена	Истражувања
180	Авганистан	1.5	4
	Мјанмар	1.5	4
182	Северна Кореа	1.0	3
	Сомалиа	1.0	4

NETLY CLEAN

9.0 - 10

8.0 - 8.9

7.0 - 7.9

6.0 - 6.9

5.0 - 5.9

4.0 - 4.9

3.0 - 3.9

2.0 - 2.9

1.0 - 1.9

0 - 0.9

No Data

HIGHLY CORRUPT

## Ве молиме запомнете...

**-РЕЗУЛТАТИТЕ** во ИПК го покажуваат нивото на перцепција на корупцијата во земјата, а **ПОЗИЦИЈАТА** го покажува рангот во споредба со другите земји вклучени во индексот.

**-ИПК** има потреба од комплементарна анализа. Потребни се и други мерки за да се разбере **ЗОШТО** една земја го има тој резултат.

**-ИПК** не е дизајниран за да ги мери промените со тек на време. Исто така не е направен за да обезбеди преглед на најновите промени.

**-ИПК** не е направен за да се дефинираат областите на кои им е потребна реформа– Националниот Систем за Интегритет (NIS) е попогоден за тоа

**-Земјите** кои имаат најмал резултат не се најкорумпирани во светот.

**-Иако** ИПК е цврст , не треба да биде користен за обезбедување помош, средства.

VERY CLEAN

9.0

8.0 - 8.9

7.0 - 7.9

6.0 - 6.9

5.0 - 5.9

4.0 - 4.9

3.0 - 3.9

2.0 - 2.9

1.0 - 1.9

0 - 0.9

No Data

HIGHLY CORRUPT

Благодариме!

[www.transparency.org.mk](http://www.transparency.org.mk)  
[www.transparency.org](http://www.transparency.org)